



ТЕРРИТОРИАЛЬНЫЙ ОРГАН  
ФЕДЕРАЛЬНОЙ СЛУЖБЫ  
ГОСУДАРСТВЕННОЙ СТАТИСТИКИ  
ПО ПЕНЗЕНСКОЙ ОБЛАСТИ

# ИНДЕКС ПРОМЫШЛЕННОГО ПРОИЗВОДСТВА

январь – сентябрь 2024 года

# СОДЕРЖАНИЕ

|  |    |
|--|----|
| Индекс промышленного производства                                      | 3  |
| Индексы промышленного производства по видам экономической деятельности | 6  |
| Индексы производства по основным видам обрабатывающих производств      | 9  |
| Индексы промышленного производства по регионам ПФО                     | 12 |

1

**Индекс промышленного  
производства**

# ИНДЕКС ПРОМЫШЛЕННОГО ПРОИЗВОДСТВА

в % к соответствующему периоду предыдущего года

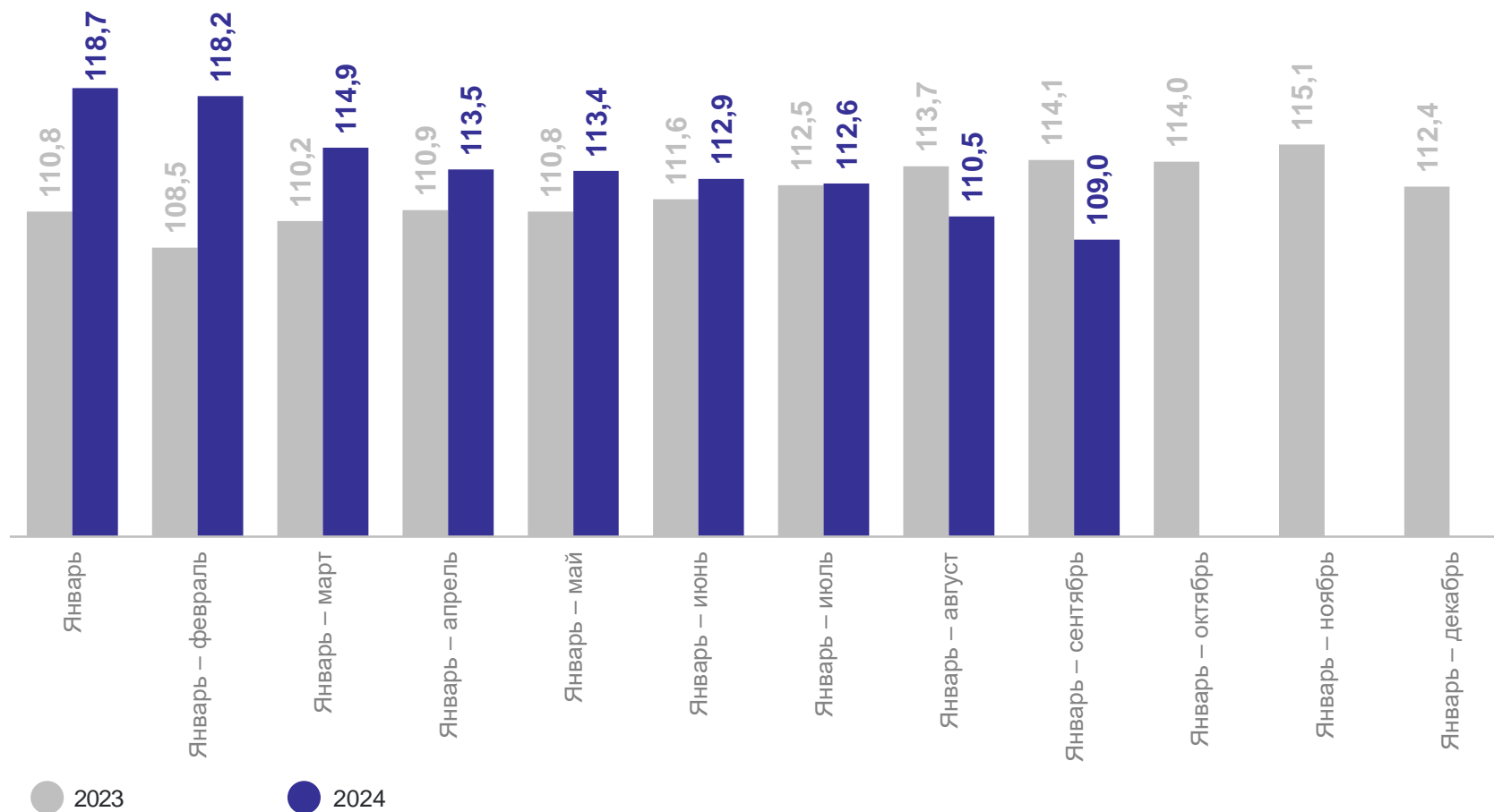
ПЕНЗАСТАТ

Январь – сентябрь 2024 г.  
в % к январю – сентябрю 2023 г.

**109,0**

Январь – сентябрь 2023 г.  
в % к январю – сентябрю 2022 г.

**114,1**



# ИНДЕКС ПРОМЫШЛЕННОГО ПРОИЗВОДСТВА

в % к соответствующему периоду предыдущего года

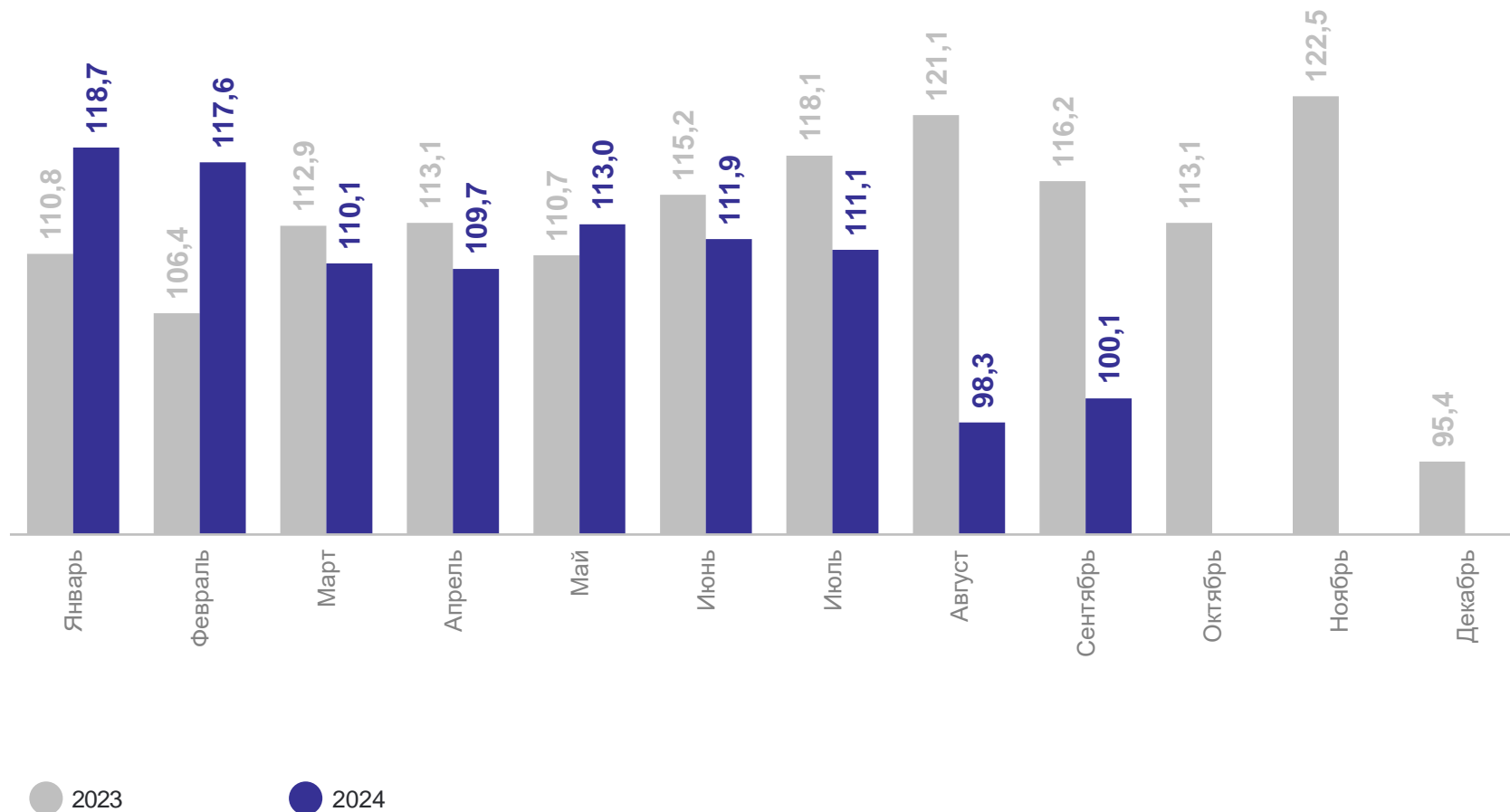
ПЕНЗАСТАТ

Сентябрь 2024 г.  
в % к сентябрю 2023 г.

**100,1**

Сентябрь 2023 г.  
в % к сентябрю 2022 г.

**116,2**



# 2

## Индексы промышленного производства по видам экономической деятельности

# ИНДЕКСЫ ПРОМЫШЛЕННОГО ПРОИЗВОДСТВА ПО ВИДАМ ЭКОНОМИЧЕСКОЙ ДЕЯТЕЛЬНОСТИ

ПЕНЗАСТАТ

январь – сентябрь 2024 г., в % к соответствующему периоду предыдущего года

Индекс промышленного производства



109,0

Обрабатывающие производства



109,7

Обеспечение электрической энергией,  
газом и паром; кондиционирование воздуха



104,8

Водоснабжение; водоотведение,  
организация сбора и утилизации отходов,  
деятельность по ликвидации загрязнений

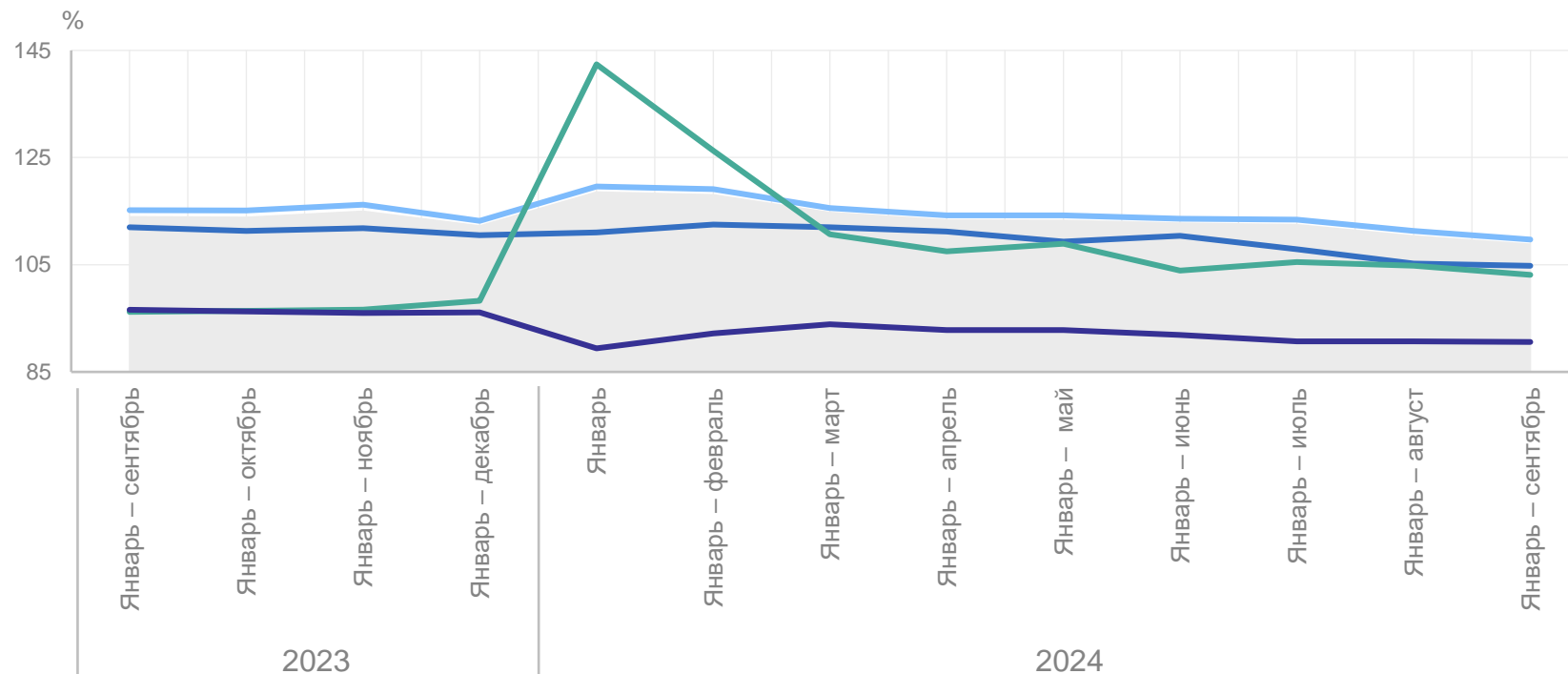


103,1

Добыча полезных ископаемых



90,6



- Индекс промышленного производства
- Добыча полезных ископаемых
- Обрабатывающие производства
- Обеспечение электрической энергией, газом и паром; кондиционирование воздуха
- Водоснабжение; водоотведение, организация сбора и утилизации отходов, деятельность по ликвидации загрязнений

# ИНДЕКСЫ ПРОМЫШЛЕННОГО ПРОИЗВОДСТВА ПО ВИДАМ ЭКОНОМИЧЕСКОЙ ДЕЯТЕЛЬНОСТИ

ПЕНЗАСТАТ

сентябрь 2024 г., в % к соответствующему периоду предыдущего года

Индекс промышленного производства



100,1

Обеспечение электрической энергией, газом и паром; кондиционирование воздуха



100,9

Обрабатывающие производства



100,4

Водоснабжение; водоотведение, организация сбора и утилизации отходов, деятельность по ликвидации загрязнений

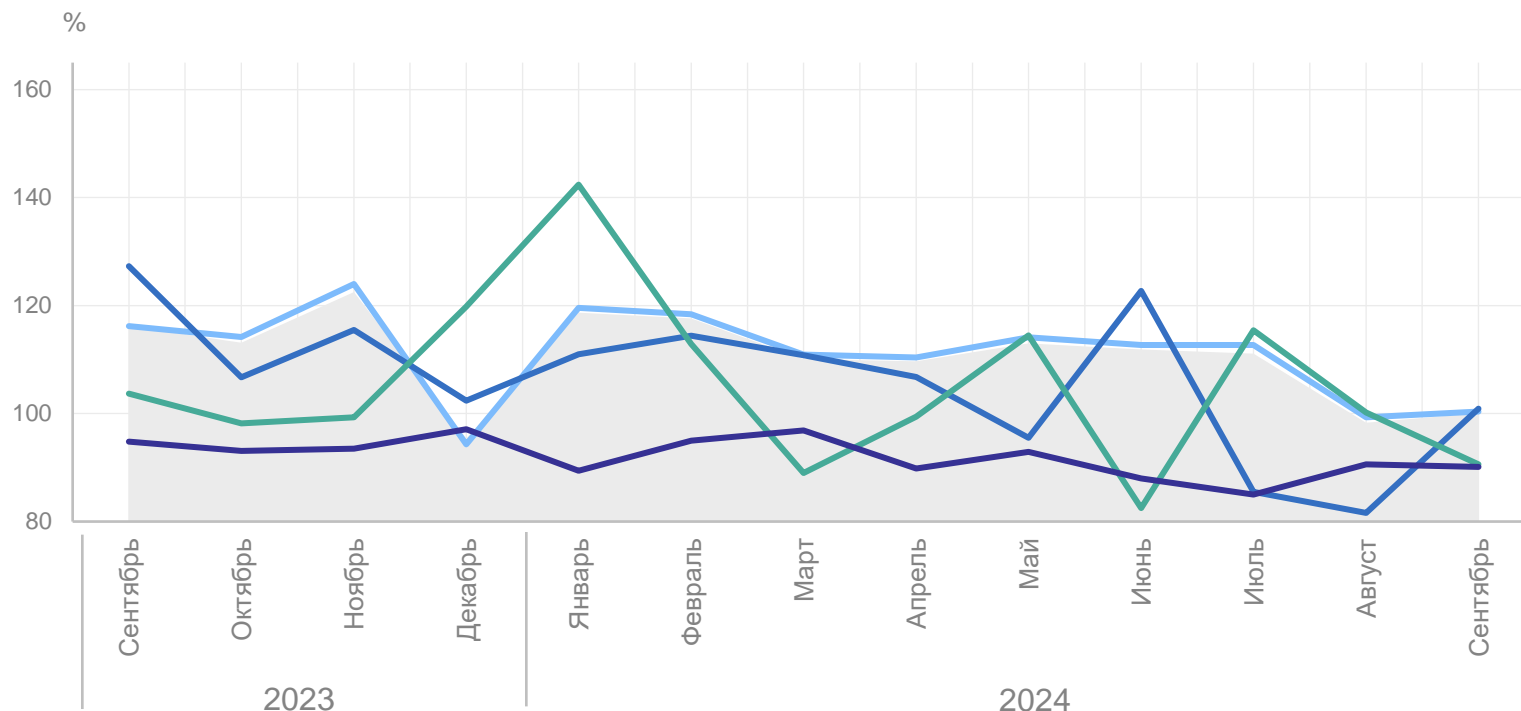


90,6

Добыча полезных ископаемых



90,1



- Индекс промышленного производства
- Добыча полезных ископаемых
- Обрабатывающие производства
- Обеспечение электрической энергией, газом и паром; кондиционирование воздуха
- Водоснабжение; водоотведение, организация сбора и утилизации отходов, деятельность по ликвидации загрязнений

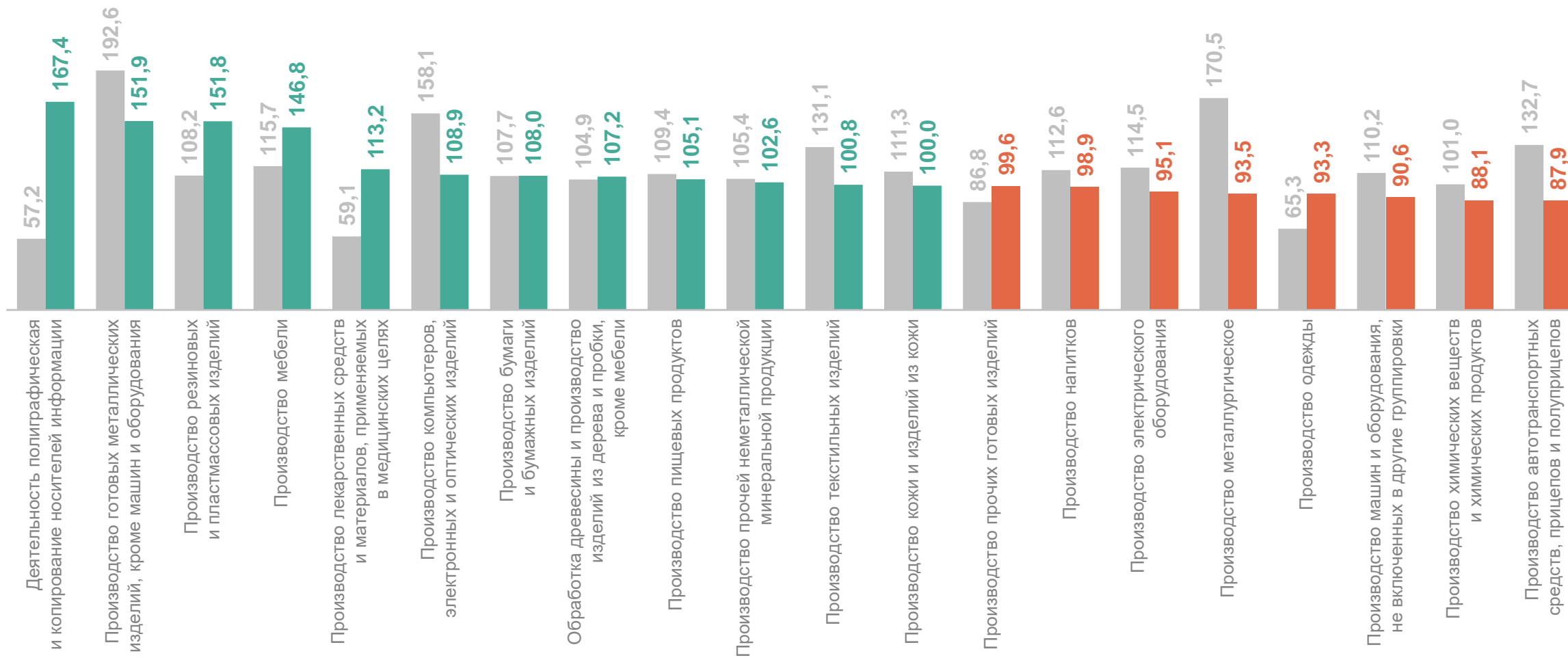


# 3

## Индексы производства по основным видам обрабатывающих производств

# ИНДЕКСЫ ПРОИЗВОДСТВА ПО ОСНОВНЫМ ВИДАМ ОБРАБАТЫВАЮЩИХ ПРОИЗВОДСТВ

ПЕНЗАСТАТ

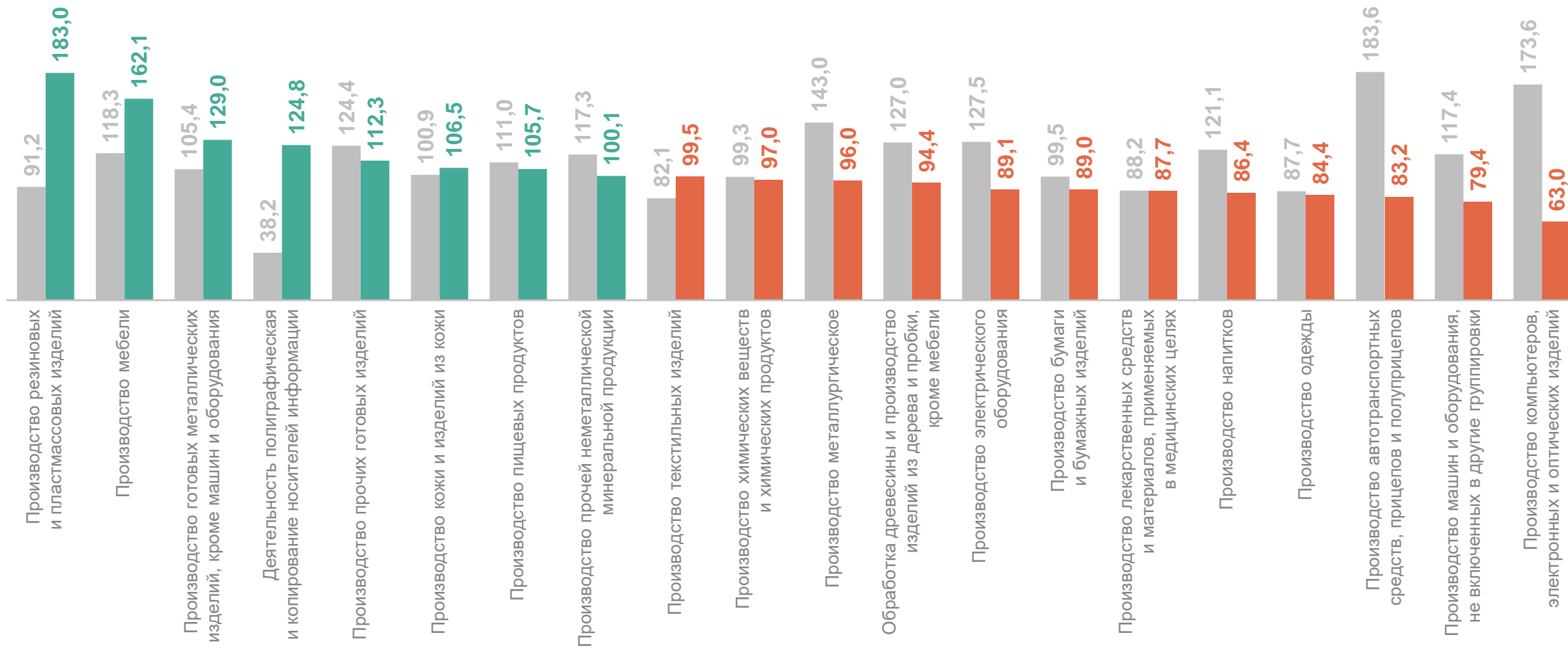


● Январь – сентябрь 2023 г. в % к январю – сентябрю 2022 г.

● Январь – сентябрь 2024 г. в % к январю – сентябрю 2023 г.

# ИНДЕКСЫ ПРОИЗВОДСТВА ПО ОСНОВНЫМ ВИДАМ ОБРАБАТЫВАЮЩИХ ПРОИЗВОДСТВ

ПЕНЗАСТАТ



● Сентябрь 2023 г. в % к сентябрю 2022 г.

● Сентябрь 2024 г. в % к сентябрю 2023 г.

# 4

## Индексы промышленного производства по регионам ПФО

# ИНДЕКСЫ ПРОМЫШЛЕННОГО ПРОИЗВОДСТВА ПО РЕГИОНАМ ПРИВОЛЖСКОГО ФЕДЕРАЛЬНОГО ОКРУГА

ПЕНЗАСТАТ

январь – сентябрь 2024 г., в % к соответствующему периоду предыдущего года

**4** место заняла Пензенская область  
среди регионов ПФО  
ИПП по ПФО **104,5%**

**19** место заняла Пензенская область  
среди регионов РФ  
ИПП по РФ **104,4%**

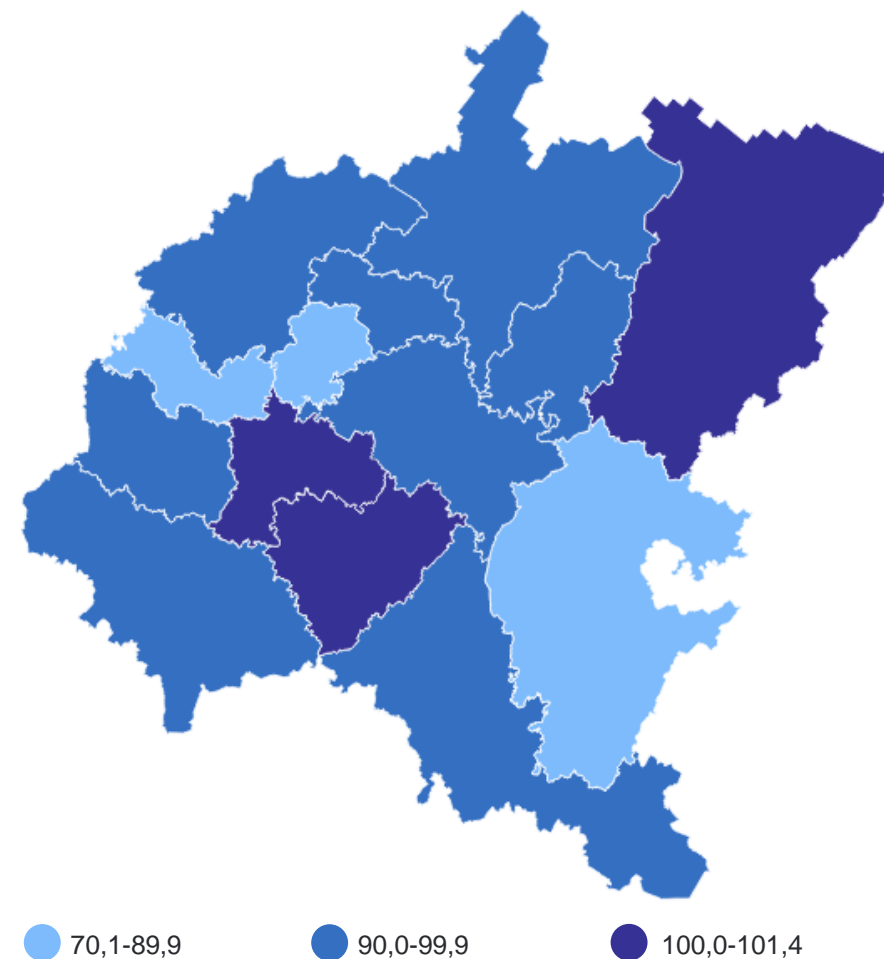


# ИНДЕКСЫ ПРОМЫШЛЕННОГО ПРОИЗВОДСТВА ПО РЕГИОНАМ ПРИВОЛЖСКОГО ФЕДЕРАЛЬНОГО ОКРУГА

## «Добыча полезных ископаемых»

ПЕНЗАСТАТ

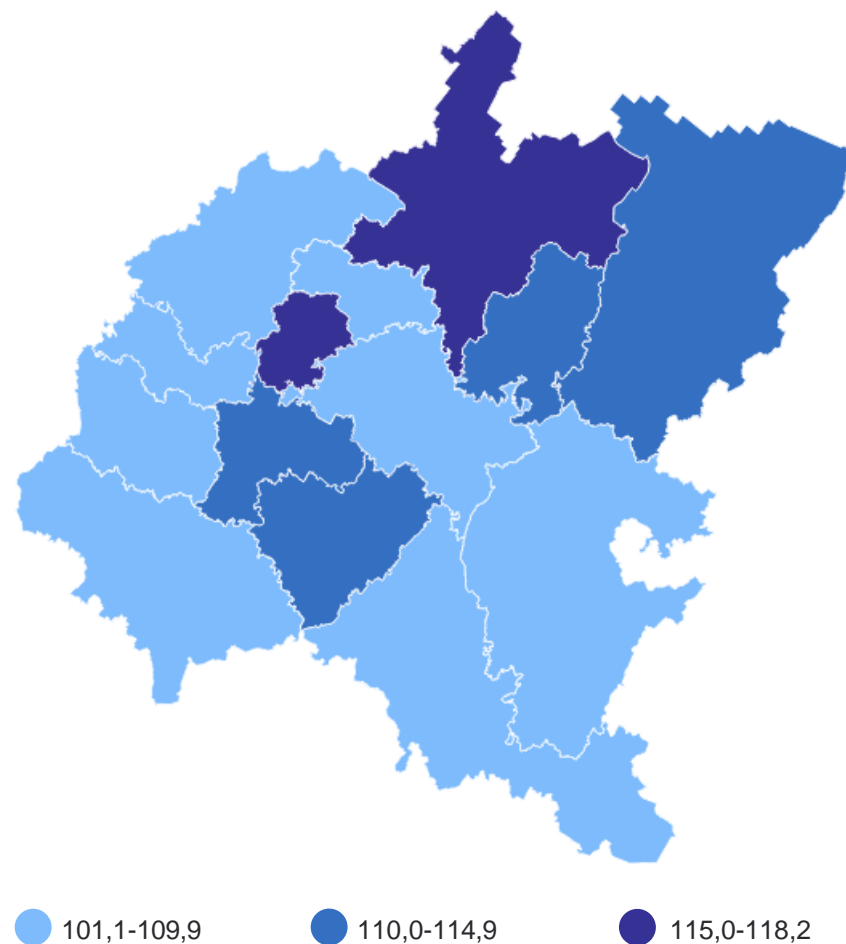
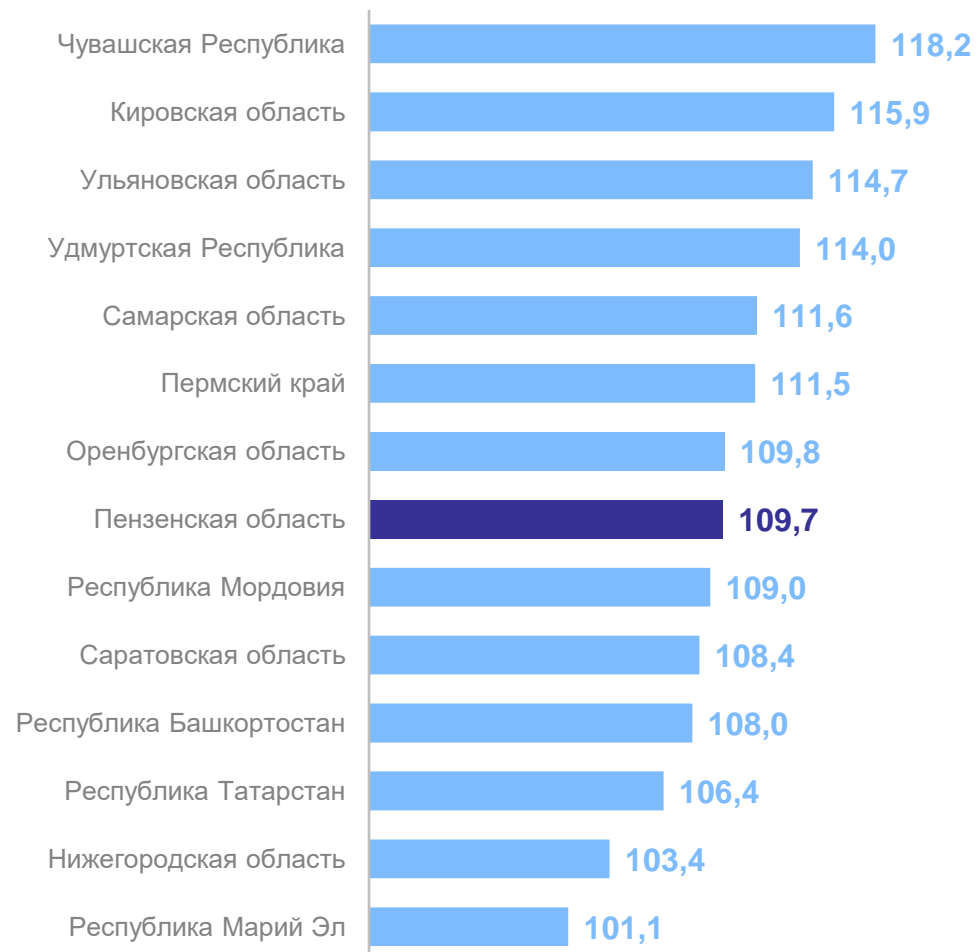
Январь – сентябрь 2024 г. в % к январю – сентябрю 2023 г.



# ИНДЕКСЫ ПРОМЫШЛЕННОГО ПРОИЗВОДСТВА ПО РЕГИОНАМ ПРИВОЛЖСКОГО ФЕДЕРАЛЬНОГО ОКРУГА «Обрабатывающие производства»

ПЕНЗАСТАТ

Январь – сентябрь 2024 г. в % к январю – сентябрю 2023 г.

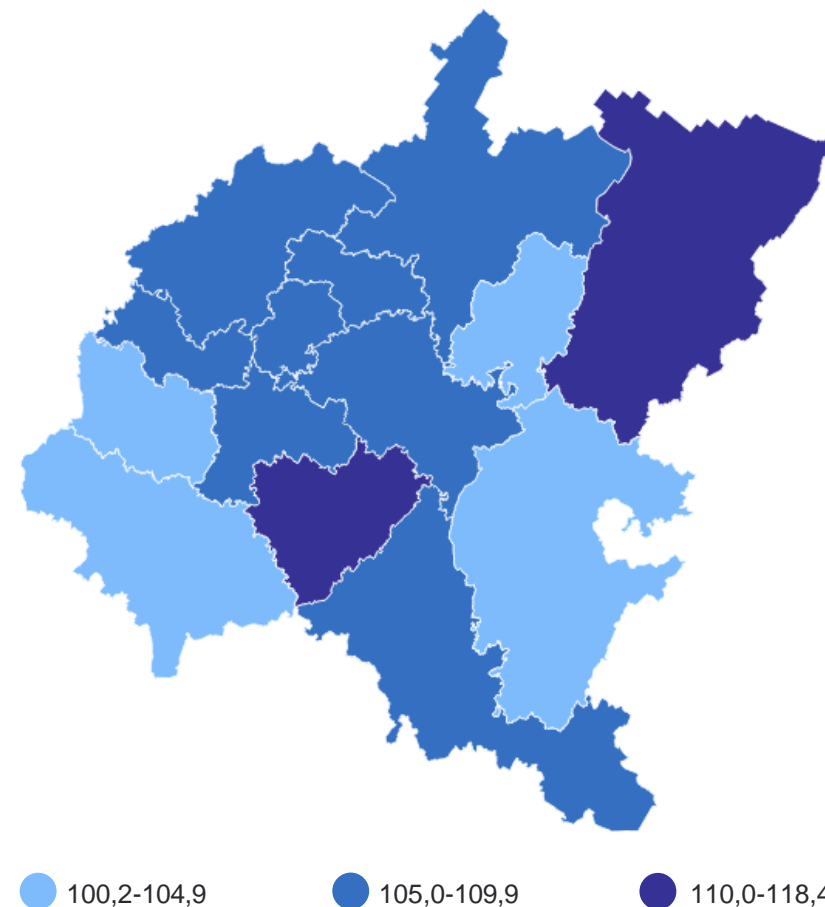
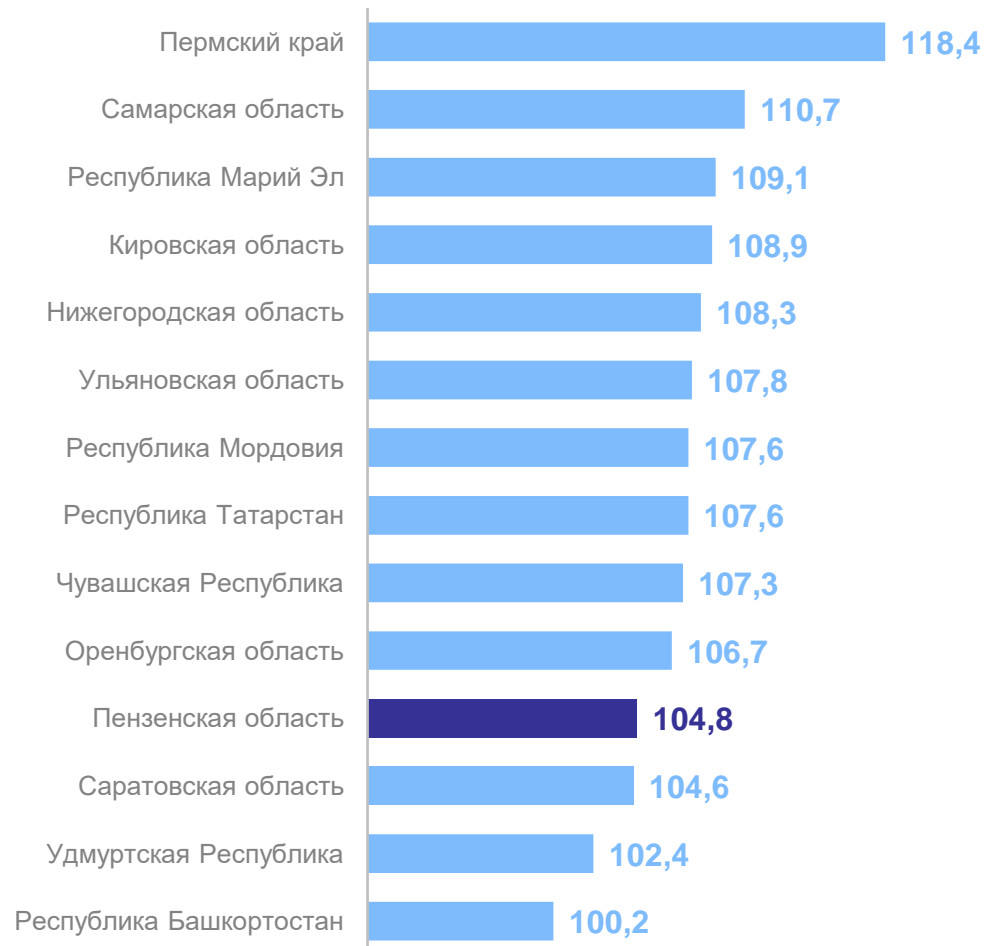


# ИНДЕКСЫ ПРОМЫШЛЕННОГО ПРОИЗВОДСТВА ПО РЕГИОНАМ ПРИВОЛЖСКОГО ФЕДЕРАЛЬНОГО ОКРУГА

ПЕНЗАСТАТ

«Обеспечение электрической энергией, газом и паром; кондиционирование воздуха»

Январь – сентябрь 2024 г. в % к январю – сентябрю 2023 г.



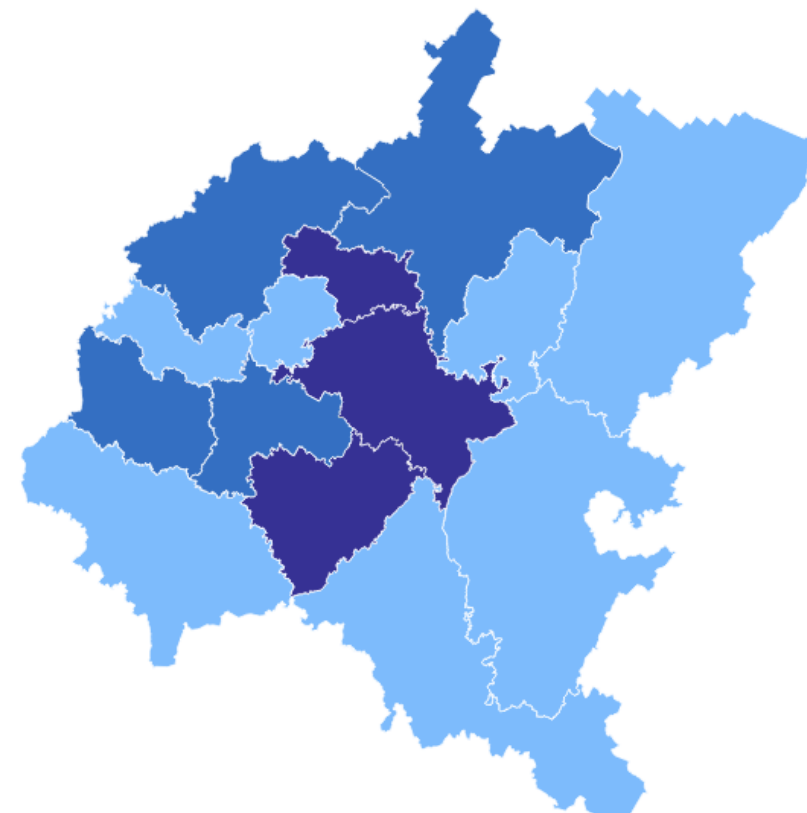
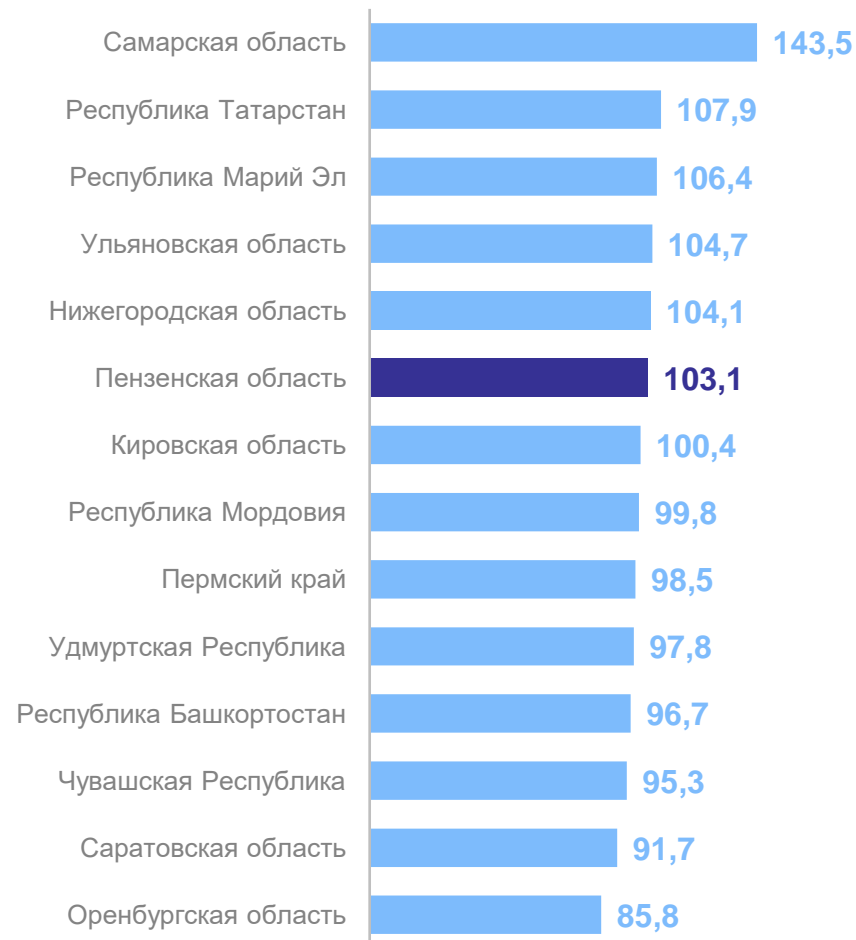


# ИНДЕКСЫ ПРОМЫШЛЕННОГО ПРОИЗВОДСТВА ПО РЕГИОНАМ ПРИВОЛЖСКОГО ФЕДЕРАЛЬНОГО ОКРУГА

ПЕНЗАСТАТ

«Водоснабжение; водоотведение, организация сбора и утилизации отходов, деятельность по ликвидации загрязнений»

Январь – сентябрь 2024 г. в % к январю – сентябрю 2023 г.



85,8-99,9

100,0-104,9

105,0-143,5